

FreeStyle リブレ2 選定療養のご案内

当院では、インスリン自己注射を行っていない方についても選定療養（保険外併用療養費）として「FreeStyle リブレ2」の使用が可能です。

内服薬のみや GLP-1 受容体作動薬を使用している方、治療薬を使用せずに経過観察中の方も保険診療と併用してご使用いただくことができます。

インスリン治療を行っている方は、健康保険適応での使用が可能です。

詳細は、診察時に主治医にご相談ください。


選定療養とは？

患者様ご自身が選択して受ける追加的な医療サービスのことです。


その費用は全額自己負担となります。

【FreeStyle リブレ2について】

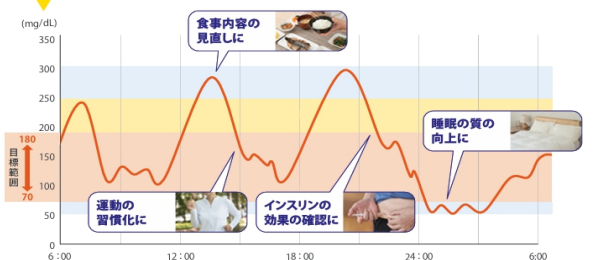
1 いつでも・どこでもわかる



2 痛みなく・リアルタイムにわかる



3 夜間低血糖や食後高血糖などがわかる (選べるアラート機能付き)



3ステップでかんたんにご使用できます。

1 FreeStyleリブレLinkアプリをダウンロード

右記2次元コードからFreeStyleリブレLinkアプリをダウンロード^{※1}します (各スマートフォンの対応OS・機種等の推奨環境^{※2}も、右記2次元コードから確認できます)。



2 装着

小型 (500円玉サイズ) のセンサーを上腕の後ろ側に装着します。



3 確認

現在のグルコース値が毎分自動で表示されます。8時間の履歴も確認することができます。



出典：Abbott

- ◆ 取り付けしたセンサーを通じて1分間に1度の頻度で血糖を測定し、スマートフォンで日内変動を確認、記録することができます。
- ◆ 血糖の動きを把握し、血糖コントロールの改善を図ることができるため、血糖値の管理をより効果的に行うことが可能です。
- ◆ 1つのセンサーで最長14日間の装着が可能です。
- ◆ 入浴や水泳・運動など日常生活を通常通り過ごしていただくことができます。

【販売価格】

FreeStyle リブレ2 (センサー) 1 センサー (14 日分) 6, 875 円 (税込)

FreeStyle リブレ2 (Reader) 販売なし (ご自身のスマートフォンをご利用ください)

※選定療養の方への「FreeStyle リブレ2 (Reader)」販売は行っておりません。